

Řepka MATIF	06.05.2025	10.05.2024	Změna	Nejnižší	Nejvyšší	Měna
srpen 2024	470	481,25	+11,25	475	486,5	EUR / t
listopad 2024	476,75	488	+11,25	482,75	493	EUR / t
únor 2025	479,5	490	+10,50	485,25	494,5	EUR / t
květen 2025	480,25	491,25	+11,00	486,75	495,75	EUR / t
srpen 2025	469,75	476,75	+7,00	472	483,5	EUR / t

NYSE Liffe Market: Paris, Clearing House:LCH.Clearnet

 zobrazit graf na: [www](#)

Sojový šrot Rotterdam	06.05.2025	10.05.2024	Změna	Nejnižší	Nejvyšší	Měna
květen 2024	0	485	+485,00	485	485	USD / t
červen 2024	477	486	+9,00	475	495	USD / t
červenec 2024	472	477	+5,00	471	492	USD / t
srpen 2024	473	475	+2,00	473	490	USD / t
září 2024 - říjen 2024	474	477	+3,00	474	488	USD / t

NL Soymeal HP, FOB Rotterdam

 zobrazit graf na: [www](#)

Řepkový šrot Rhine	06.05.2025	10.05.2024	Změna	Nejnižší	Nejvyšší	Měna
červen 2024	322	301	-21,00	301	322	EUR / t
srpen 2024 - říjen 2024	289	283	-6,00	283	298	EUR / t
listopad 2024 - leden 2025	296	289	-7,00	289	302	EUR / t
únor 2025 - duben 2025	300	296	-4,00	296	306	EUR / t
květen 2025 - červenec 2025	302	304	+2,00	300	309	EUR / t

Rapemeal, LWR Rhine

 zobrazit graf na: [www](#)

Pšenice krmná	06.05.2025	10.05.2024	Změna	Nejnižší	Nejvyšší	Měna
květen 2024	185,4	190,5	+5,10	185,4	192	GBP / t
červenec 2024	191,15	197,4	+6,25	191,15	197,4	GBP / t
listopad 2024	209,15	218,65	+9,50	209,15	219,75	GBP / t
leden 2025	211,35	218,4	+7,05	211,35	218,4	GBP / t
březen 2025	213,45	220,6	+7,15	213,45	220,6	GBP / t

London; LIFFE

 zobrazit graf na: [www](#)

Pšenice potravinářská	06.05.2025	10.05.2024	Změna	Nejnižší	Nejvyšší	Měna
září 2024	235,25	249,25	+14,00	241,5	251,5	EUR / t
prosinec 2024	241,75	254,25	+12,50	247	256	EUR / t
březen 2025	244,25	255,5	+11,25	249	257,75	EUR / t
květen 2025	247	257,5	+10,50	250	259	EUR / t
září 2025	0	247,75	+247,75	247,75	247,75	EUR / t

NYSE Liffe Market: Paris, Clearing House:LCH.Clearnet

 zobrazit graf na: [www](#)

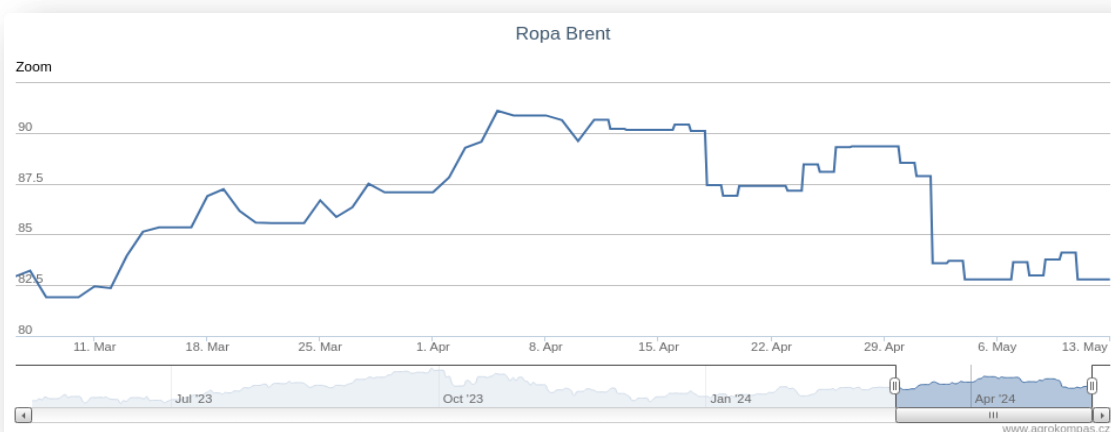
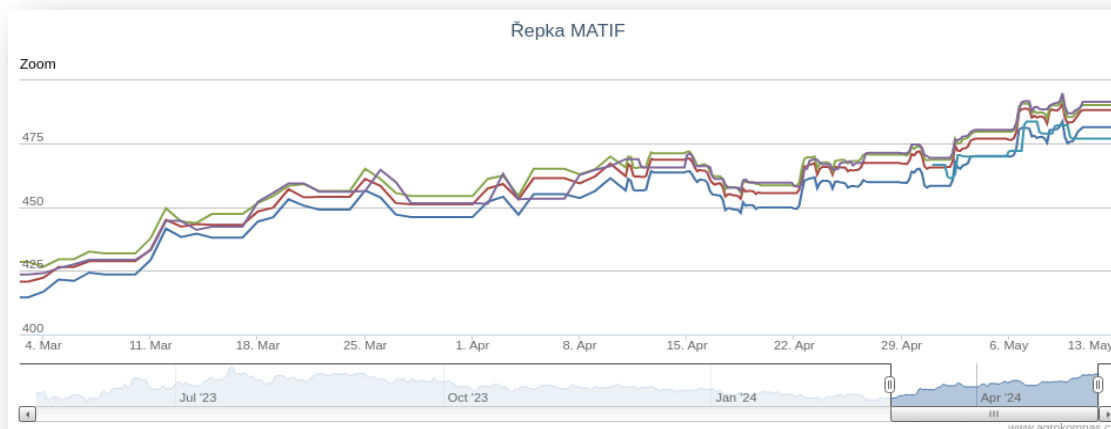
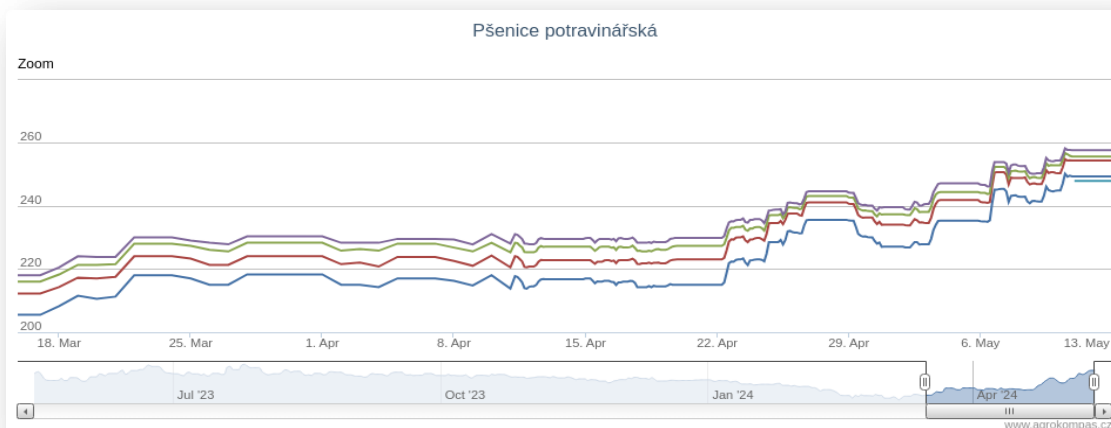
Kukuřice	06.05.2025	10.05.2024	Změna	Nejnižší	Nejvyšší	Měna
červen 2024	202	208	+6,00	202,5	210	EUR / t
srpen 2024	208	216,75	+8,75	212,25	217	EUR / t
listopad 2024	210,75	219	+8,25	214,25	219	EUR / t
březen 2025	214,75	221,5	+6,75	216,5	222	EUR / t
červen 2025	210,5	224,5	+14,00	215	224,5	EUR / t

NYSE Liffe Market: Paris, Clearing House:LCH.Clearnet

 zobrazit graf na: [www](#)

Ostatní	06.05.2025	10.05.2024	Změna	Nejnižší	Nejvyšší	Měna
Řepkový olej	995	1005	+10,00	990	1010	EUR / t
CZK/EUR	25,009	24,877	-0,13	24,88	25,07,2024	EUR / t
CZK/USD	23,238	23,101	-0,14	23,01,2024	23,33	EUR / t
CZK/GBP	29,161	28,925	-0,24	28,93	29,27	EUR / t
USD/EUR	1,076	1,077	+0,00	01,07,2024	01,08,2024	EUR / t
Ropa Brent	82,78	84,1	+1,32	82,78	84,1	USD/barel

Grafy:



Polský trh

Průměrné ceny obilovin a olejnin

komodita	05.05.2024	21.04.2024	týd. změna	jednotka
Pšenice potravinářská	822	797	3,2%	zl/tuna
Pšenice krmná	787	795	-1,0%	zl/tuna
Žito potravinářské	566	553	2,4%	zl/tuna
Žito krmné	544	543	0,3%	zl/tuna
Ječmen potravinářský	619	-	-	zl/tuna
Ječmen krmný	700	701	-0,1%	zl/tuna
Ječmen sladovnický	1 283	1 177	8,9%	zl/tuna
Kukuřice krmná "mokra"	-	-	-	zl/tuna
Kukuřice krmná	734	727	0,9%	zl/tuna
Oves potravina	-	-	-	zl/tuna
Oves krmný	-	836	-	zl/tuna
Tritikále krmivo	633	616	2,7%	zl/tuna
komodita	21.04.2024	21.04.2024	týd. změna	jednotka
Řepka	1 926	1 926	0,7%	zl/tuna
Řepkový raf. olej	4 789	4 789	6,4%	zl/tuna
Řepkový olej sur.	3 941	3 941	0,8%	zl/tuna
Řepkový šrot	1 183	1 183	-0,1%	zl/tuna

Průměrné ceny vepřové, hovězí, drůbeží

Vepřové	05.05.2024	21.04.2024	týd. změna	jednotka
jakost S	9 807	9 938	-1,3%	zl/tuna
jakost E	9 718	9 866	-1,5%	zl/tuna
jakost U	9 408	9 586	-1,9%	zl/tuna
jakost R	9 081	9 317	-2,5%	zl/tuna
jakost O	8 310	8 498	-2,2%	zl/tuna
jakost P	*	*	*	zl/tuna
S-P celkem	9 708	9 848	-1,4%	zl/tuna
Průměrné ceny netto (bez DPH) , podle klasifikace SEUROP po porážce chlazené				
Drůbeží	05.05.2024	21.04.2024	týd. změna	jednotka
kuře typ brojler	4 799	4 810	-0,2%	zl/tuna
krůta (samec)	6 176	6 220	-0,7%	zl/tuna
krůta (samice)	6 317	6 291	0,4%	zl/tuna
Hovězí 5.5.2024	živá hmotnost	týd. změna		
mladý býk (A)	10,86 zl/kg	0,3 %		
býk (B)	10,61 zl/kg	-0,4 %		
volek (C)	- zl/kg	- %		
kráva (D)	8,23 zl/kg	-0,1 %		
jalovice (E)	10,44 zl/kg	-0,4 %		
Průměrné ceny netto (bez DPH) , zaplacená dodavatelům, dle klasifikace SEUROP				

pozn. Kurz ČNB CZK/PLN k 23.10.2023 byl 5,531 PLN

Zdroj: Ministerstwo Rolnictwa i Rozwoju Wsi, Departament Rynków Rolnych

Ceny mléčných výrobků

Vnitřní trh EU

18. týden (končí 5.5.2024)

komodita	cena	změna za týden	změna za rok	jednotka
Máslo	579	0,8%	25%	EUR/100kg
SMP	238	0,0%	-2%	EUR/100kg
WMP	361	-4,0%	5%	EUR/100kg
Cheddar	392	0,0%	-3%	EUR/100kg
Eidam	435	1,0%	6%	EUR/100kg
Gouda	437	0,3%	-2%	EUR/100kg
Ementál	573	-6,0%	-11%	EUR/100kg
Sušená syrovátka	77	-1,9%	4%	EUR/100kg

zdroj: <https://ec.europa.eu/>

Polský trh

komodita	typ	05.05.2024	21.04.2024	týd. změna	jednotka
Máslo 82 % tuku, 16 % vody	v kusech	2 442	2 415	1,1%	EUR/100kg
	balené	2 507	2 554	-1,8%	EUR/100kg
Máslo 80 % tuku, 16 % vody, 2 % soli	v kusech	-	-	*	EUR/100kg
Máslo	celkově	2 491	2 534	-1,7%	EUR/100kg
Sušené mléko	plné	1 600	1 594	0,3%	EUR/100kg
	odtučněné	1 022	1 058	-3,4%	EUR/100kg
	celkově	1 083	1 164	-6,9%	EUR/100kg
Kondenzované mléko	slazené	-	-	*	EUR/100kg
	neslazené	813	803	1,2%	EUR/100kg
	celkově	976	964	1,3%	EUR/100kg
Syrovátka v prášku		352	363	-3,0%	EUR/100kg

Zdroj: Ministerstwo Rolnictwa i Rozwoju Wsi, Departament Rynków Rolnych

na závěr:

„A pane doktore, jak mám ty prášky brát?“

„Jeden ráno v 8 a pořádně zapít, další v 10 a pořádně zapít, pak si dejte jeden ve 12 a pořádně zapít, další ve 4 odpoledne a pořádně zapít a poslední v 6 večer a pořádně zapít.“

„A pane doktore, co mi vlastně je?“

„Málo pijete.“

„Zdravím, šéfe, já jsem tady nový.“

„Vítám tě u nás. První úkol, který pro tebe mám, zní: zapomeň na všechno, co ses z našeho oboru naučil na vysoké. Tohle je praxe, tady tu nudnou teorii nebudeš potřebovat.“

„Ale já nemám vysokou.“

„Aha. Takže nejsi dost kvalifikovaný na první úkol. Máš padáka!“